



УПРАВЛЕНИЕ ФЕДЕРАЛЬНОЙ
СЛУЖБЫ ГОСУДАРСТВЕННОЙ
СТАТИСТИКИ ПО АЛТАЙСКОМУ
КРАЮ И РЕСПУБЛИКЕ АЛТАЙ

ПРОМЫШЛЕННОЕ ПРОИЗВОДСТВО

январь – август 2024 г.

30.09.2024

Алтайский край

СОДЕРЖАНИЕ

Индекс промышленного производства	4
Индекс производства по виду деятельности «Добыча полезных ископаемых»	8
Индекс производства по виду деятельности «Обрабатывающие производства»	11
Индекс производства по виду деятельности «Обеспечение электрической энергией, газом и паром; кондиционирование воздуха»	14
Индекс производства по виду деятельности «Водоснабжение; водоотведение, организация сбора и утилизации отходов, деятельность по ликвидации загрязнений»	17

1

**Индекс промышленного
производства**

ИНДЕКС ПРОМЫШЛЕННОГО ПРОИЗВОДСТВА

январь – август 2024 г. в % к январю – августу 2023 г.

АЛТАЙКРАЙСТАТ

ИПП

105,8

Добыча полезных ископаемых

121,1

Обработывающие производства

106,3

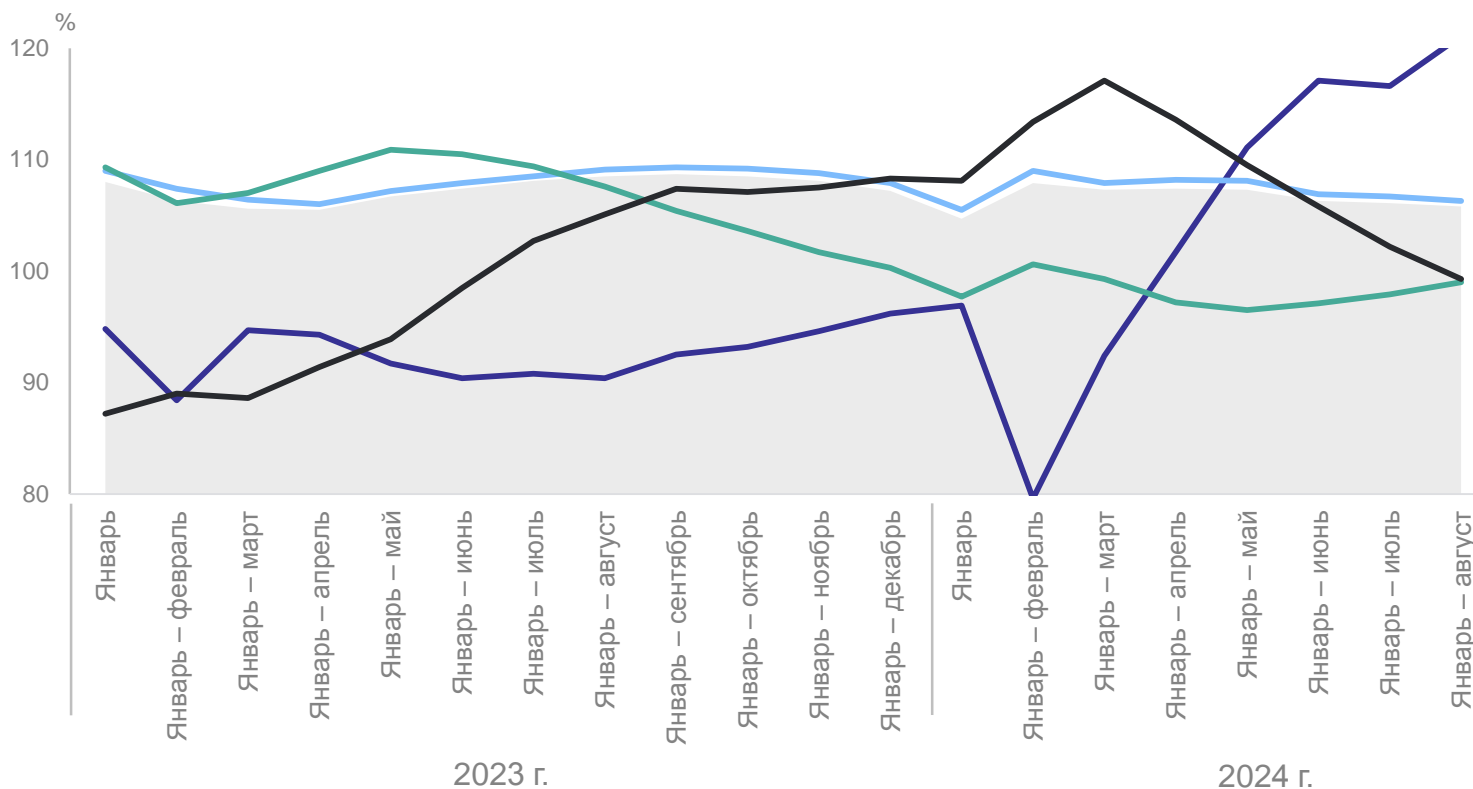
Водоснабжение; водоотведение, организация сбора и утилизации отходов, деятельность по ликвидации загрязнений

99,3

Обеспечение электрической энергией, газом и паром; кондиционирование воздуха

99,0

К соответствующему периоду предыдущего года



● Индекс промышленного производства

— Добыча полезных ископаемых

— Обработывающие производства

— Обеспечение электрической энергией, газом и паром, кондиционирование воздуха

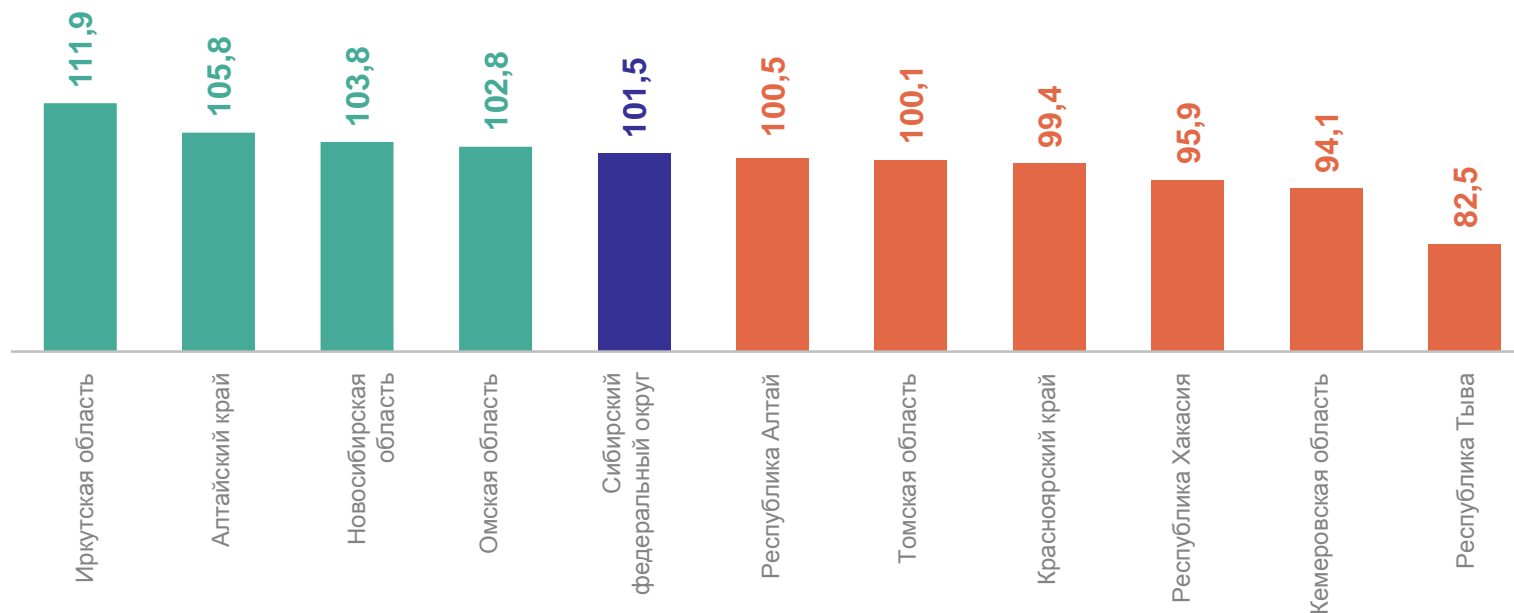
— Водоснабжение; водоотведение, организация сбора и утилизации отходов, деятельность по ликвидации загрязнений

ИНДЕКСЫ ПРОМЫШЛЕННОГО ПРОИЗВОДСТВА ПО РЕГИОНАМ СФО

январь – август 2024 г. в % к январю – августу 2023 г.

АЛТАЙКРАЙСТАТ

104,5 Российская Федерация
101,5 Сибирский федеральный округ
105,8 Алтайский край



4 субъекта
значение индекса
больше, чем по СФО

6 субъектов
значение индекса
меньше, чем по СФО

ОБЪЕМ ОТГРУЖЕННЫХ ТОВАРОВ, ВЫПОЛНЕННЫХ РАБОТ И УСЛУГ СОБСТВЕННЫМИ СИЛАМИ

январь – август 2024 г. в % к январю – августу 2023 г.

АЛТАЙКРАЙСТАТ

Промышленность **121,4**

Обрабатывающие производства **123,6**

Добыча полезных ископаемых **115,7**

Водоснабжение; водоотведение, организация сбора и утилизации отходов, деятельность по ликвидации загрязнений **111,8**

Обеспечение электрической энергией, газом и паром; кондиционирование воздуха **102,9**

Структура объема отгруженных товаров собственного производства, выполненных работ и услуг собственными силами



2

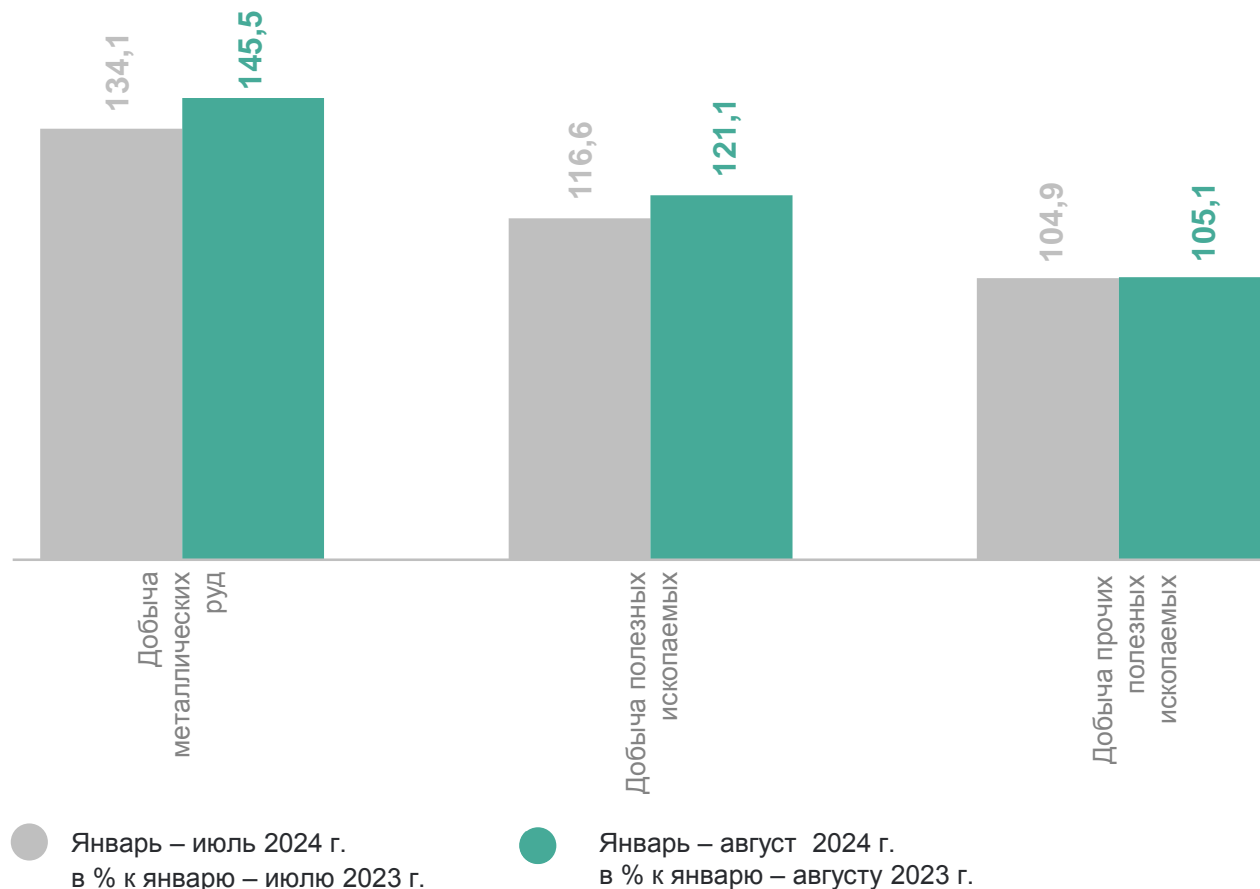
**Индекс производства
по виду деятельности
«Добыча полезных ископаемых»**

ИНДЕКСЫ ПРОИЗВОДСТВА ПО ВИДУ ДЕЯТЕЛЬНОСТИ «ДОБЫЧА ПОЛЕЗНЫХ ИСКОПАЕМЫХ»

АЛТАЙКРАЙСТАТ

январь – август 2024 г. в % к январю – августу 2023 г.

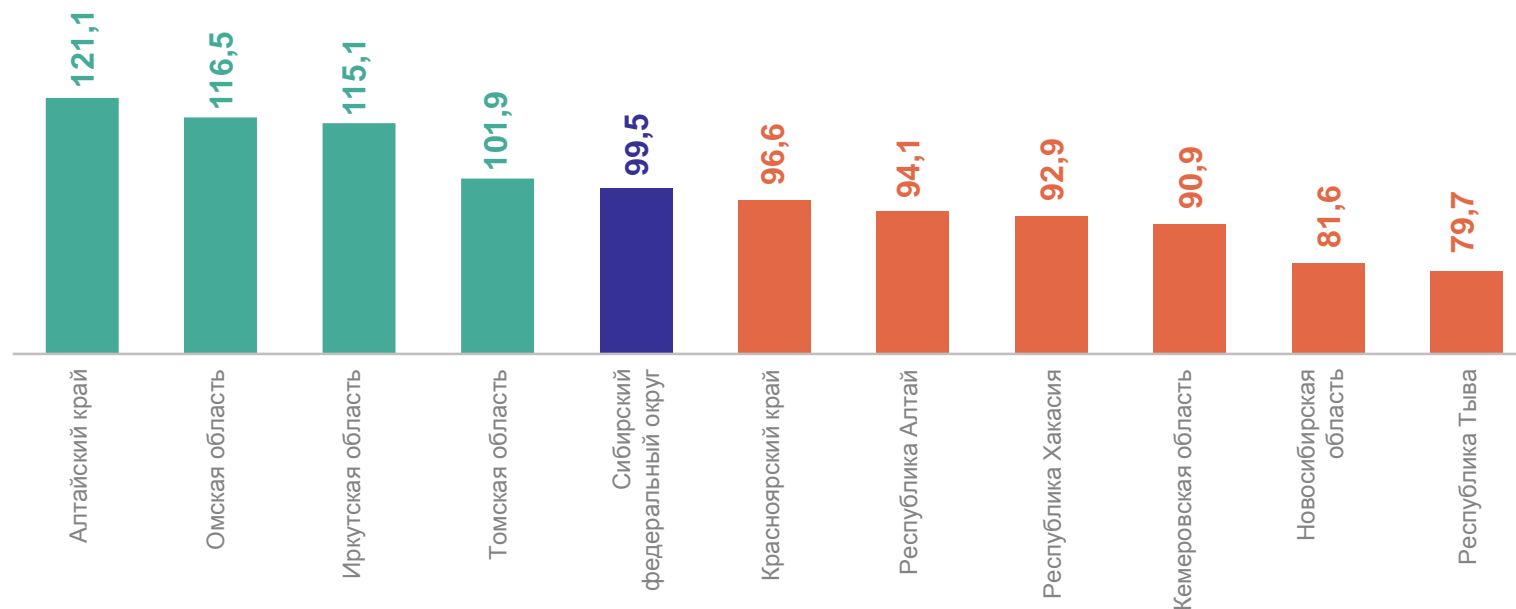
Добыча полезных ископаемых	121,1
Добыча металлических руд	145,5
Добыча прочих полезных ископаемых	105,1



ИНДЕКСЫ ПРОИЗВОДСТВА ПО ВИДУ ДЕЯТЕЛЬНОСТИ «ДОБЫЧА ПОЛЕЗНЫХ ИСКОПАЕМЫХ» ПО РЕГИОНАМ СФО

январь – август 2024 г. в % к январю – августу 2023 г.

АЛТАЙКРАЙСТАТ



4 субъекта
значение индекса
больше, чем по СФО

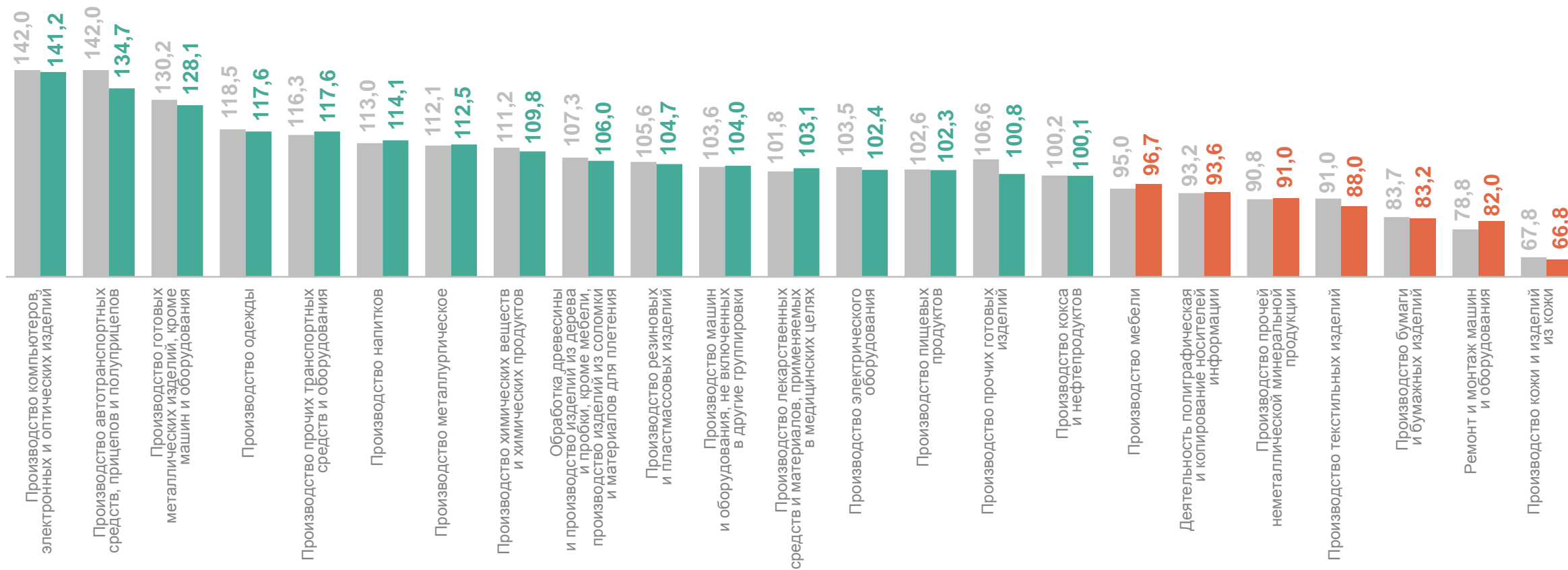
6 субъектов
значение индекса
меньше, чем по СФО

3

**Индекс производства
по виду деятельности
«Обрабатывающие производства»**

ИНДЕКСЫ ПРОИЗВОДСТВА ПО ВИДУ ДЕЯТЕЛЬНОСТИ «ОБРАБАТЫВАЮЩИЕ ПРОИЗВОДСТВА»

АЛТАЙКРАЙСТАТ



● Январь – июль 2024 г. в % к январю – июлю 2023 г.

● Январь – август 2024 г. в % к январю – августу 2023 г.

ПРОИЗВОДСТВО ОТДЕЛЬНЫХ ВИДОВ ПРОДУКЦИИ ОБРАБАТЫВАЮЩИХ ПРОИЗВОДСТВ

изменение выпуска в январе – августе 2024 г. в % к январю – августу 2023 г.

АЛТАЙКРАЙСТАТ

Вагоны грузовые
крытые

18,6%

Кокс и полукокс из каменного
угля

0,1%

Плиты древесноволокнистые
из древесины и других
одревесневших материалов

34,5%

Установки генераторные с
двигателями внутреннего
сгорания с воспламенением
от сжатия

14,7%

Масло подсолнечное
и его фракции
нерафинированные

19,1%

Волокна
синтетические

18,9%

Станки
деревообрабатывающие

11,9%

Картон гофрированный
в рулонах или листах

12,3%

Добавки биологически
активные к пище

8,7%

Шины и покрышки
пневматические
для сельскохозяйственных
машин; шины и покрышки
пневматические прочие
новые

15,7%

Сахар белый свекловичный
в твердом состоянии
без вкусоароматических
или красящих добавок

10,9%

Смеси асфальтобетонные
дорожные, аэродромные
и асфальтобетон горячие

24,5%

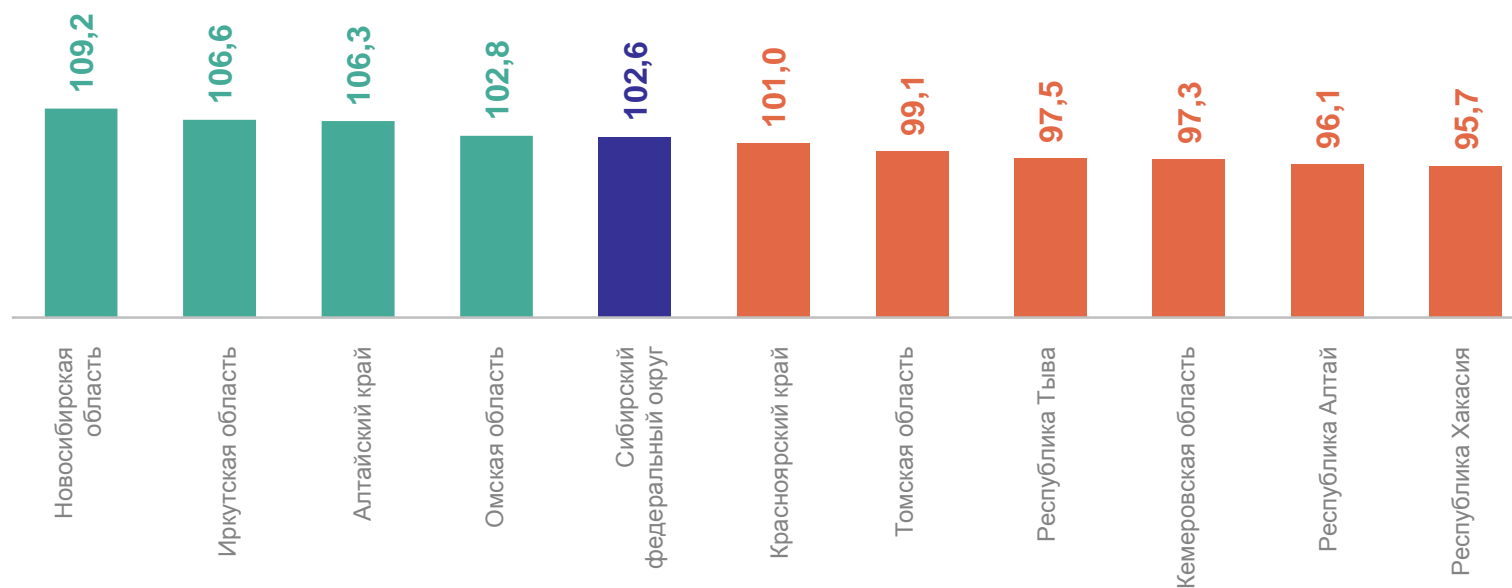
● Увеличение

● Снижение

ИНДЕКСЫ ПРОИЗВОДСТВА ПО ВИДУ ДЕЯТЕЛЬНОСТИ «ОБРАБАТЫВАЮЩИЕ ПРОИЗВОДСТВА» ПО РЕГИОНАМ СФО

январь – август 2024 г. в % к январю – августу 2023 г.

АЛТАЙКРАЙСТАТ



4 субъекта
значение индекса
больше, чем по СФО

6 субъектов
значение индекса
меньше, чем по СФО

4

**Индекс производства
по виду деятельности «Обеспечение
электрической энергией, газом и паром;
кондиционирование воздуха»**

ИНДЕКСЫ ПРОИЗВОДСТВА ПО ВИДУ ДЕЯТЕЛЬНОСТИ «ОБЕСПЕЧЕНИЕ ЭЛЕКТРИЧЕСКОЙ ЭНЕРГИЕЙ, ГАЗОМ И ПАРОМ; КОНДИЦИОНИРОВАНИЕ ВОЗДУХА»

январь – август 2024 г. в % к январю – августу 2023 г.

АЛТАЙКРАЙСТАТ

Обеспечение электрической
энергией, газом и паром;
кондиционирование воздуха

99,0

Производство, передача
и распределение пара и горячей
воды; кондиционирование воздуха

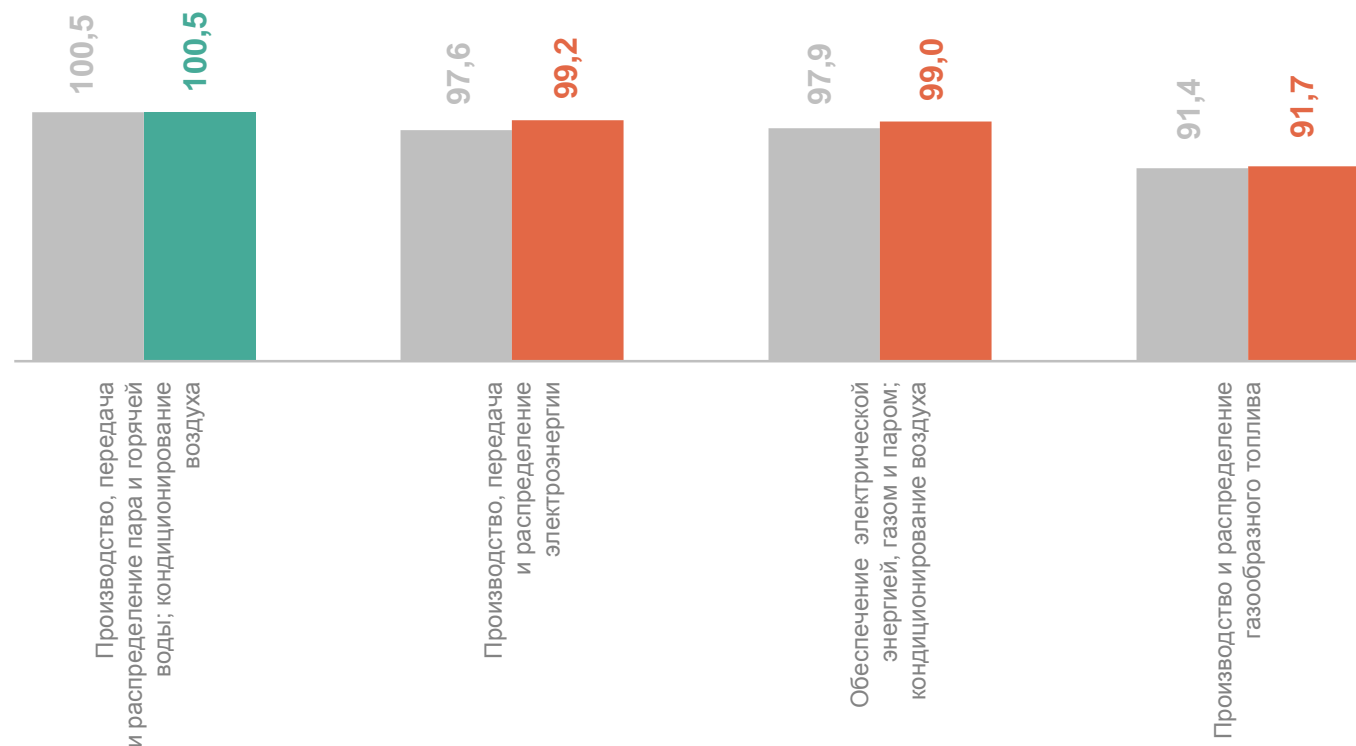
100,5

Производство, передача
и распределение электроэнергии

99,2

Производство и распределение
газообразного топлива

91,7



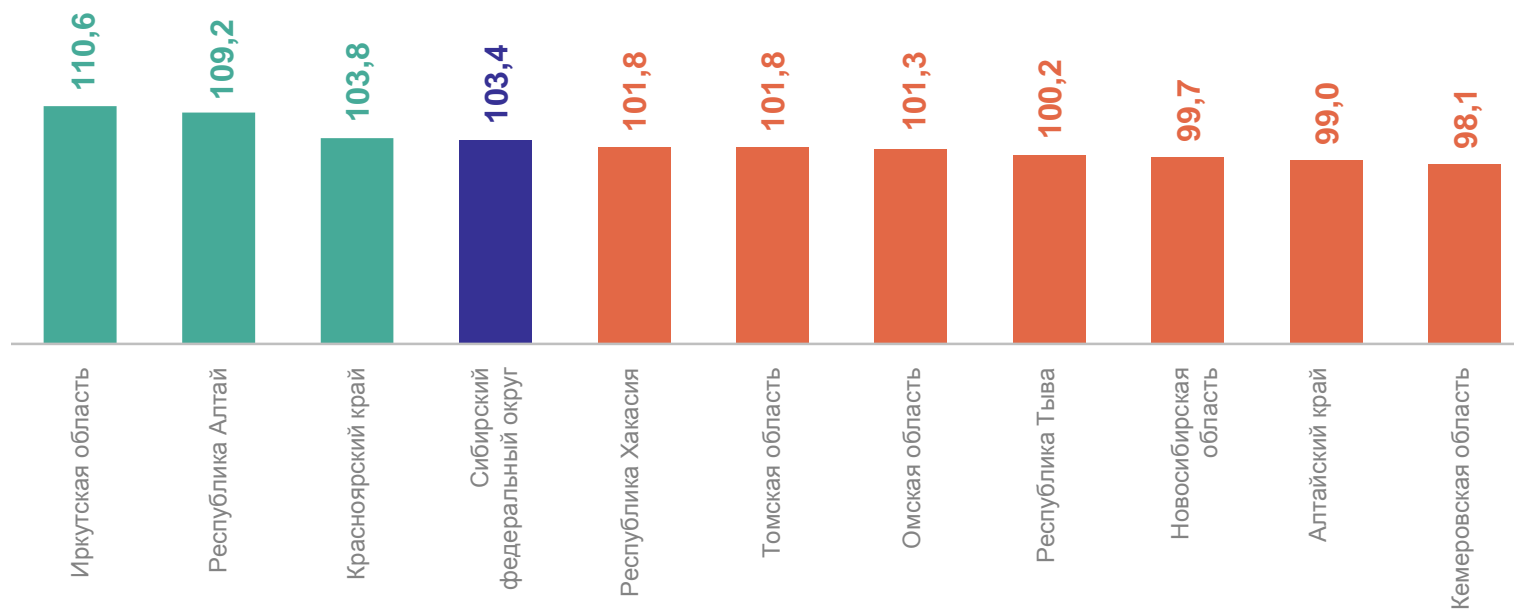
● Январь – июль 2024 г.
в % к январю – июлю 2023 г.

● Январь – август 2024 г.
в % к январю – августу 2023 г.

ИНДЕКСЫ ПРОИЗВОДСТВА ПО ВИДУ ДЕЯТЕЛЬНОСТИ «ОБЕСПЕЧЕНИЕ ЭЛЕКТРИЧЕСКОЙ ЭНЕРГИЕЙ, ГАЗОМ И ПАРОМ; КОНДИЦИОНИРОВАНИЕ ВОЗДУХА» ПО РЕГИОНАМ СФО

январь – август 2024 г. в % к январю – августу 2023 г.

АЛТАЙКРАЙСТАТ



3 субъекта
значение индекса
больше, чем по СФО

7 субъектов
значение индекса
меньше, чем по СФО

5

**Индекс производства по виду деятельности
«Водоснабжение; водоотведение,
организация сбора и утилизации отходов,
деятельность по ликвидации загрязнений»**

ИНДЕКСЫ ПРОИЗВОДСТВА ПО ВИДУ ДЕЯТЕЛЬНОСТИ «ВОДОСНАБЖЕНИЕ; ВОДООТВЕДЕНИЕ, ОРГАНИЗАЦИЯ СБОРА И УТИЛИЗАЦИИ ОТХОДОВ, ДЕЯТЕЛЬНОСТЬ ПО ЛИКВИДАЦИИ ЗАГРЯЗНЕНИЙ»

январь – август 2024 г. в % к январю – августу 2023 г.

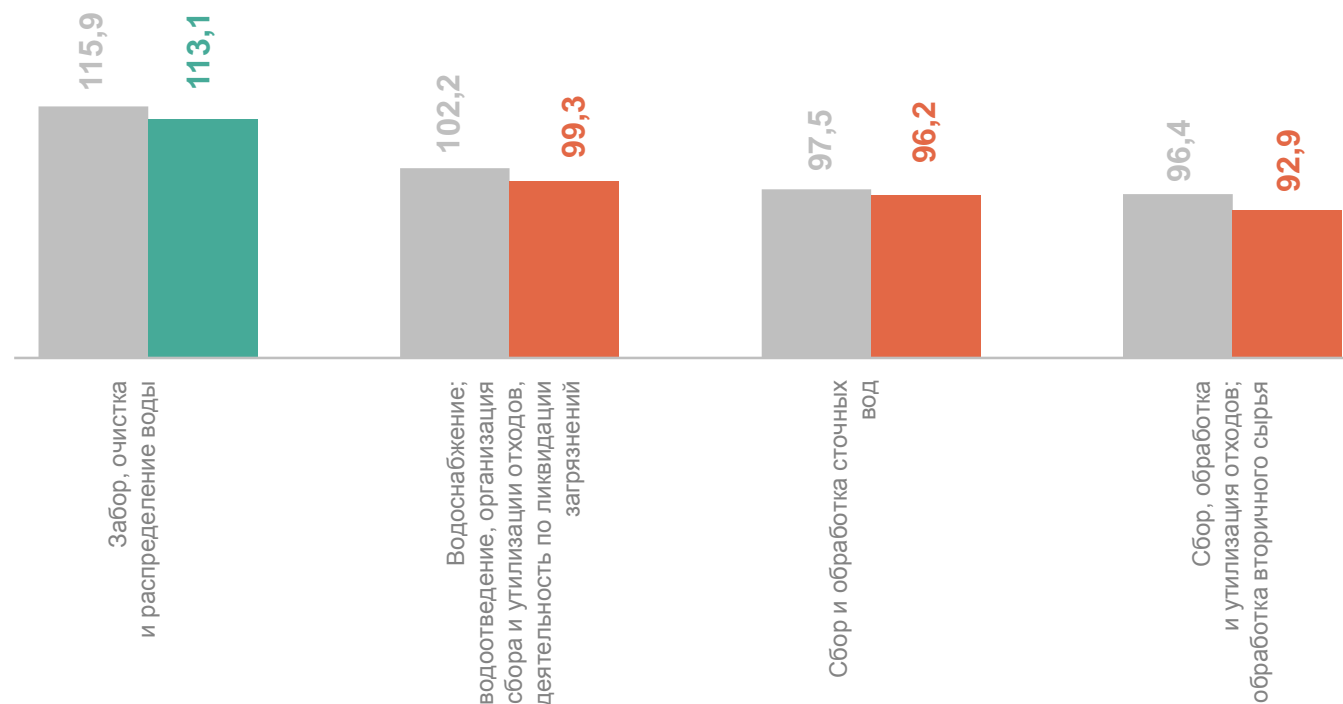
АЛТАЙКРАЙСТАТ

Водоснабжение; водоотведение,
организация сбора и утилизации
отходов, деятельность
по ликвидации загрязнений **99,3**

Забор, очистка и распределение
воды **113,1**

Сбор и обработка сточных вод **96,2**

Сбор, обработка и утилизация
отходов; обработка вторичного
сырья **92,9**



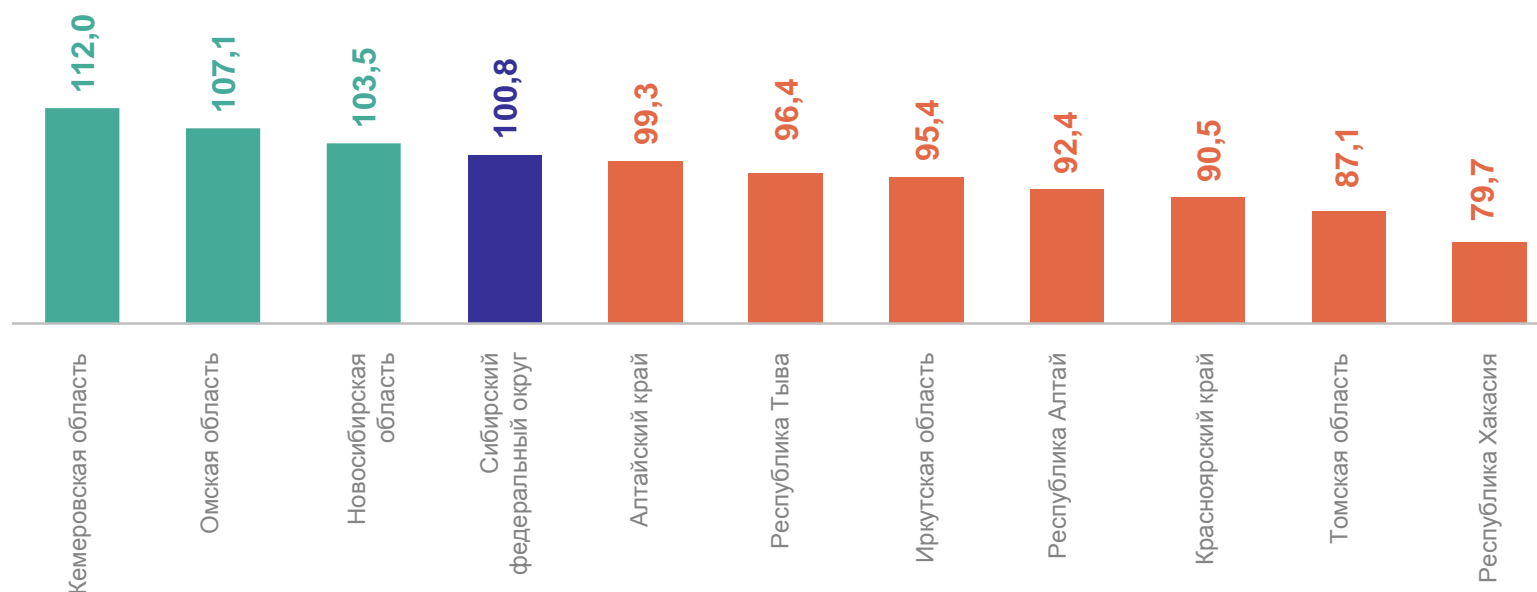
● Январь – июль 2024 г.
в % к январю – июлю 2023 г.

● Январь – август 2024 г.
в % к январю – августу 2023 г.

ИНДЕКСЫ ПРОИЗВОДСТВА ПО ВИДУ ДЕЯТЕЛЬНОСТИ «ВОДОСНАБЖЕНИЕ; ВОДООТВЕДЕНИЕ, ОРГАНИЗАЦИЯ СБОРА И УТИЛИЗАЦИИ ОТХОДОВ, ДЕЯТЕЛЬНОСТЬ ПО ЛИКВИДАЦИИ ЗАГРЯЗНЕНИЙ» ПО РЕГИОНАМ СФО

январь – август 2024 г. в % к январю – августу 2023 г.

АЛТАЙКРАЙСТАТ



3 субъекта значение индекса **больше**, чем по СФО

7 субъектов значение индекса **меньше**, чем по СФО